

Segurança em números 2023

REDUÇÃO DAS MORTES VIOLENTAS INTENCIONAIS

↓ **2,4%**

47.508 vítimas em 2022

Taxa de **23,4** por 100 mil habitantes



76,5%

dos assassinatos cometidos com arma de fogo



NORDESTE PUXA A QUEDA

Variação por região

↓ **Nordeste -4,5%**

↓ **Norte -2,7%**

↓ **Sudeste -2,0%**

↑ **Centro-Oeste +0,8%**

↑ **Sul +3,4%**

923 vidas poupadas no Brasil em 2022
889 vidas poupadas na região Nordeste

MAIORES TAXAS

AP	50,6
BA	47,1
AM	38,8

MENORES TAXAS

SP	8,4
SC	9,1
DF	11,3



AS VÍTIMAS

76,9% Negras

50,2% Entre 12 e 29 anos

91,4% Sexo Masculino



LETALIDADE POLICIAL

6.430 mortos em intervenções policiais **17 por dia**



POLÍCIAS + LETAIS



AP	16,6 por 100 mil
BA	10,4 por 100 mil
RJ	8,3 por 100 mil



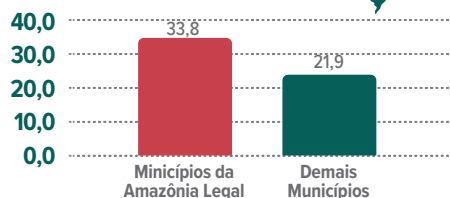
VITIMIZAÇÃO POLICIAL

173 policiais assassinados **7 em cada 10 morrem** na folga

VIOLENCIA LETAL NA AMAZÔNIA

Taxa de MVI nas cidades da Amazônia legal é **54%** superior ao resto do país

425 cidades possuem taxa superior à média nacional



MAIOR NÚMERO DE ESTUPROS DA HISTÓRIA



74.930 vítimas crescimento de **8,2%** em relação a 2021

18.110 estupros **56.820** estupros de vulnerável



ONDE OCORREM



68,3% na residência da vítima



9,4% em vias públicas

AGRESSORES CONHECIDOS

Vítimas de 0 a 13 anos **86,1%** são conhecidos | **64,4%** familiares

Vítimas de 14 anos e + **77,2%** são conhecidos | **24,3%** de autoria de parceiros ou ex-parceiros íntimos



O CRIME DA MODA

208 golpes por hora em 2022

↑ **1.819.409** registros de estelionato Crescimento de **326,3%** desde 2018



999.223 celulares roubados e furtados

16,6% de crescimento em relação a 2021

REDUÇÃO DOS ROUBOS

↓ **21,9%** Instituição financeira
↓ **15,6%** Estabelecimento comercial

200.322 registros de fraude eletrônica

↓ **4,4%** Carga
↓ **13,3%** Residência

↓ **4,4%** Transeunte

VIOLENCIA CONTRA CRIANÇAS E ADOLESCENTES

22.527 crianças e adolescentes vítimas de maus tratos

60% das vítimas tinham entre 0 e 9 anos

Crescimento

↑ **14,0%** abandono de incapaz

↑ **13,8%** maus tratos

↑ **16,4%** exploração sexual infantil

CRISE DO SETOR DE SEGURANÇA PRIVADA

485.073 pessoas empregadas Redução de **10.916** postos de trabalho em 1 ano

4.804 empresas autorizadas a funcionar



Segurança em números 2023

CRESCEM TODOS OS INDICADORES DE VIOLÊNCIA DOMÉSTICA



147 casos diários de Stalking

53.918 registros



INCREMENTO DOS CASOS DE VIOLÊNCIA SEXUAL

Assédio sexual
6.114 casos
Aumento de **49,7%** dos registros



Importunação sexual
27.530 casos | Crescimento de **37,0%**

VIOLÊNCIA NAS ESCOLAS

Diretores de **1.295** escolas relatam situações de tiroete ou bala perdida em 2021



CRESCIMENTO DA VIOLÊNCIA CONTRA A MULHER

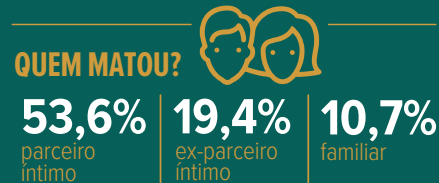


Tentativa de feminicídio cresce **16,9%**

VÍTIMAS DO FEMINICÍDIO



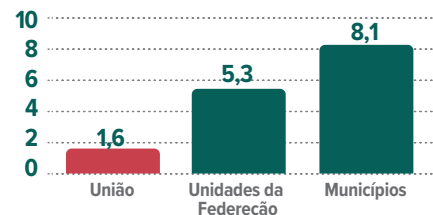
7 em cada 10 foram mortas dentro de casa



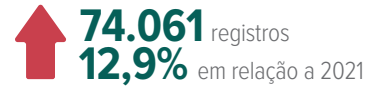
DESPESAS COM SEGURANÇA PÚBLICA



VARIAÇÃO DOS \$ COM SEGURANÇA PÚBLICA ENTRE 2019 E 2022



DESAPARECIDOS



203 registros de desaparecimentos por dia




ARMAS DE FOGO

783.385 pessoas registradas como CAC
7x número de 2018



MUNIÇÕES VENDIDAS

147% desde 2017
420,5 milhões apenas ano passado



RAIO-X DO SISTEMA PRISIONAL



PERFIL DA PESSOA PRIVADA DE LIBERDADE



390 assassinatos no sistema penitenciário no ano passado

SISTEMA SOCIOEDUCATIVO

12.154 adolescentes cumprindo medida socioeducativa em meio fechado



6,3% em relação a 2021

Desde 2018, a redução do número de adolescentes internados é de

50,4%

